iCombi Pro 6 -1/1 E

HORNO COMBINADO ELÉCTRICO, 6 GN 1/1

IMEGA VENTUS SpA.
LIDERES EN EQUIPAMIENTO GASTRONOMICO

ELÉCTRICO

Voltaje	380V/50Hz/3F+N+T
Potencia	10.8 kW
Corriente	16.4 A
Enchufe	Trifásico Industrial 5X32A
Altura	160 cm

SANITARIO (Agua blanda)

Diámetro	3/4“
Dureza	50 -100 ppm
Presión	1- 6 bar
Caudal	12 l/min máx.
Altura	30 cm

DESAGÜE

Diámetro	2” (DN 50)
Tipo	Cobre
Aguas residuales	0.4 l/seg.
Altura	A piso, sifonado



RATIONAL

CARACTERÍSTICAS

Construcción cámara:	Acero Inoxidable AISI 304
Dimensiones equipo:	85 x 77.5 x 80.4 cm
Dimensiones empaque:	93.5 x 95.5 x 96 cm
Capacidad:	6 GN 1/1
Rango de T°	30°C - 300°C
Carga máxima:	5 kg por bandeja
Carga máxima total:	30 kg
Peso neto:	100 kg
Peso embalaje:	119 kg

- Sistema de cocina inteligente en red con los modos operativos Aves, Carne, Pescado, Platos con huevo/Postres, Guarniciones/Verduras, Productos de panadería y Finishing, y los métodos de cocción Rehogar, Estofar, Panadería tradicional y Parrilla.
- Para usar con vapor y aire caliente, de forma independiente, sucesivamente o combinados.
- Asistentes inteligentes: iDensityControl, iCookingSuite, iProductionManager, iCareSystem.
- Ventilador con 5 velocidades del rotor programables manualmente de forma inteligente.
- Programación de hasta 1.200 programas con 12 pasos cada uno.
- Transferencia de los programas a través de Connected Cooking o USB.
- Señalización óptica de carga y descarga por iluminación LED con ahorro de energía.
- Sugiere los programas de limpieza y las cantidades necesarias de productos de cuidados, basándose en el grado de suciedad del sistema de cocina.
- Visualización del estado de limpieza actual y el estado de descalcificación.
- Temperatura de contacto de la puerta de la cámara de cocción, máxima de 73°C.
- Máxima altura de carga de las bandejas no superior a 1.6m, con armazón inferior de RATIONAL.
- **Requiere uso de ablandador de agua.**

PLANIMETRÍA

Unidad: cm

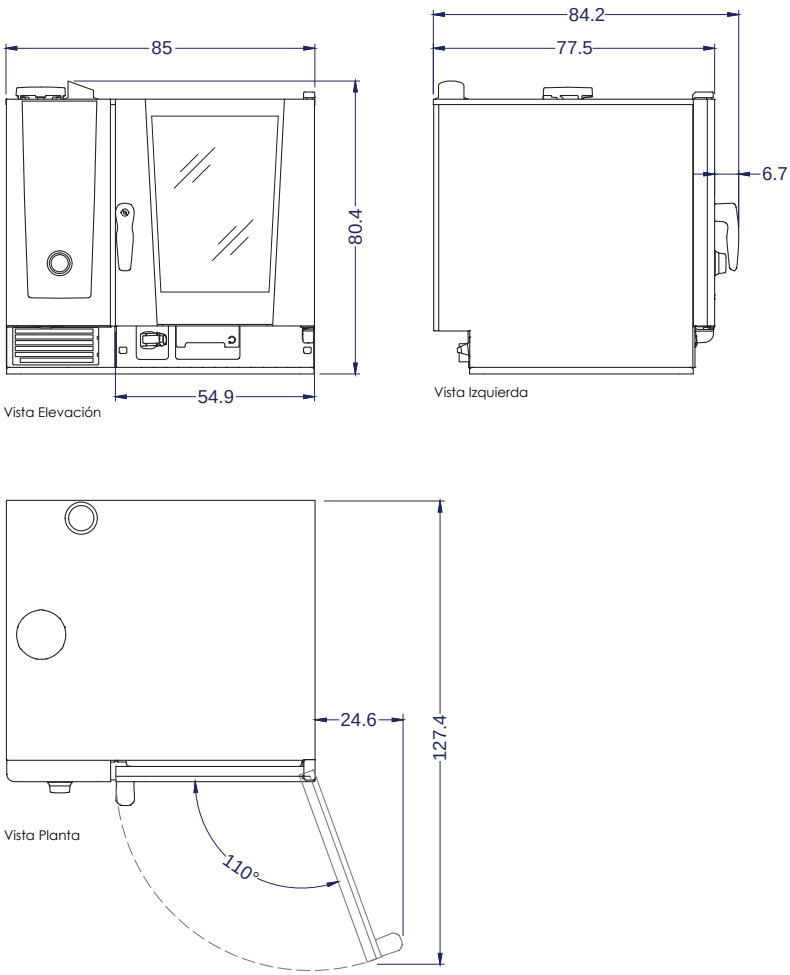

DETALLE INSTALACIÓN

Equipo requiere de **campana de extracción**. Campana debe medir **130cm de profundidad** para una correcta extracción de vahos.
Debe estar ubicada a 190cm NPT (nivel piso terminado).

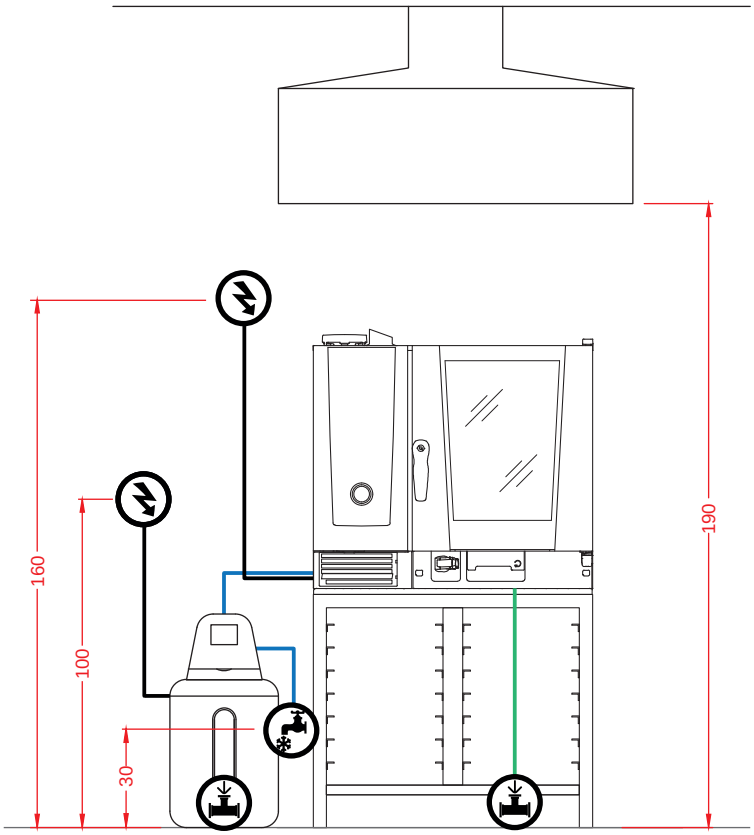

Vista Elevación

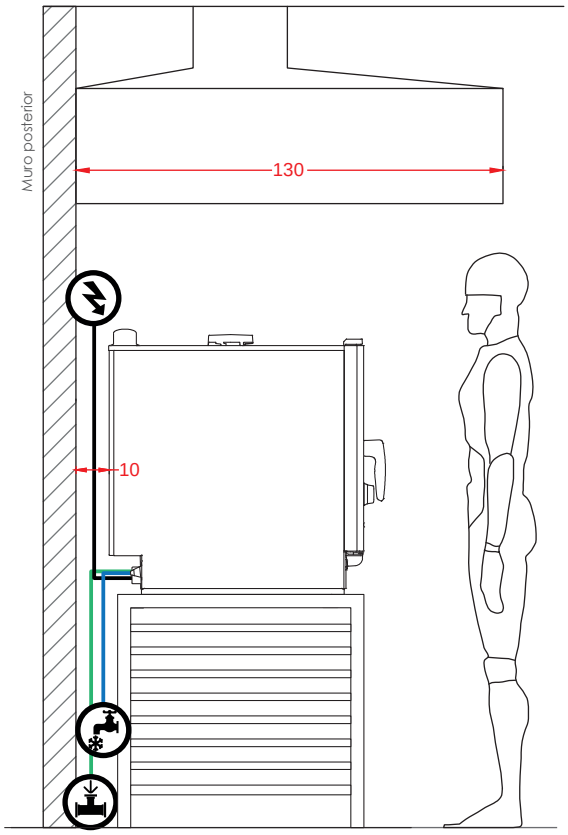

Vista Izquierda

Revisar conexiones de ablandador, en la ficha de este equipo.

Equipo requiere suministro de **agua blanda.** De no existir este requerimiento en el lugar, debe ser instalado con **ablandador de agua**, quien abastecerá al equipo, directamente.

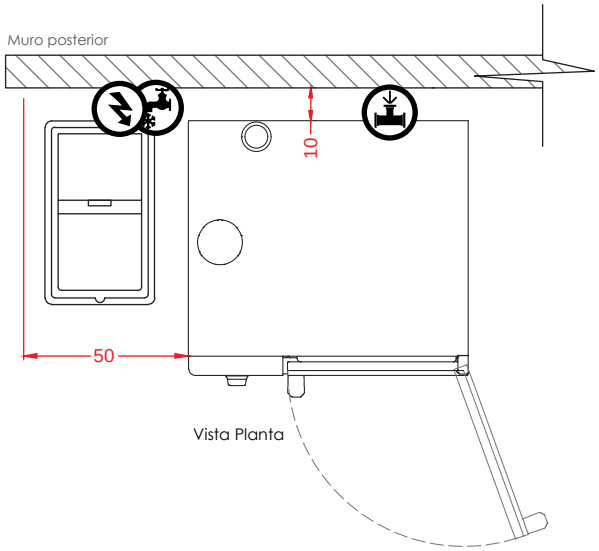

Vista Planta

Conexiones eléctrica y desagüe de horno y ablandador, deben ser instalados por separado.

Altura atril de proveedor, 70 cm.

NOTA:
Se requiere de KIT CONEXIÓN HORNO RATIONAL para la instalación del horno.

Equipo debe estar alejado al menos **50cm**, al lado izquierdo (ubicación panel).

Equipo debe estar alejado del muro posterior al menos 10cm.